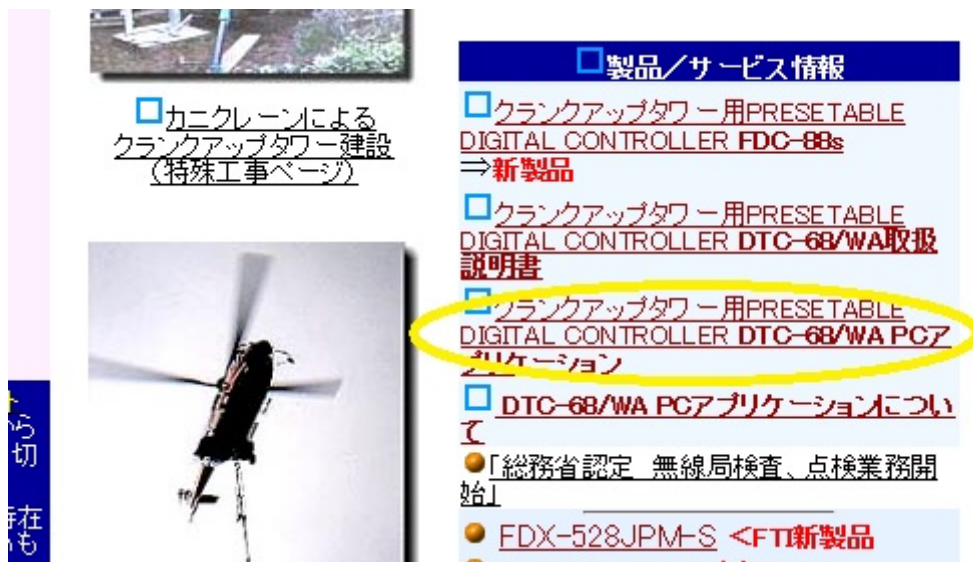


WINDOWS10 の場合で説明します

ほかのバージョンの WINDOWS では画像は違いますが同様に進めてください

説明にある警告などが出ない場合には飛ばして進めてください

FTI のホームページから黄色○部分をクリックします



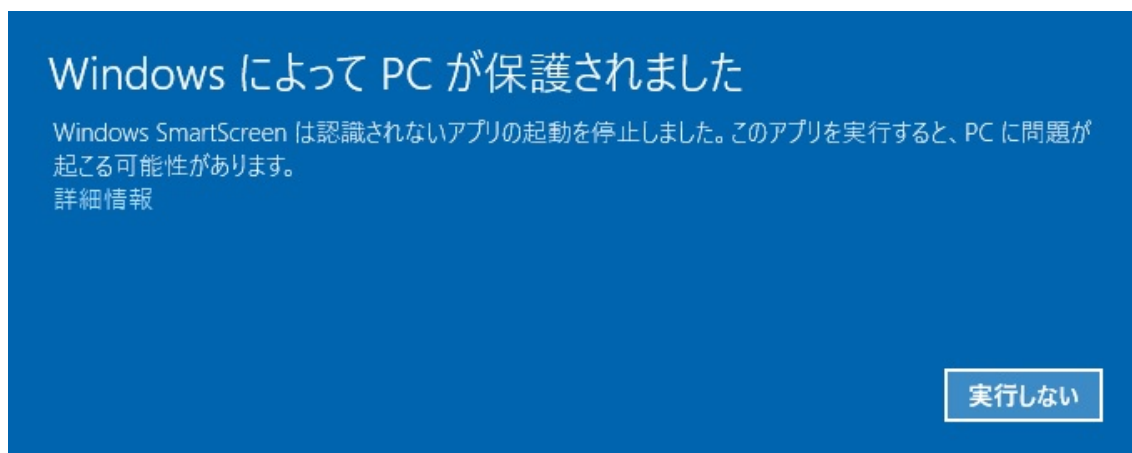
下図のバーが現れますので実行ボタンか保存ボタンをクリックして下さい



保存した場合には、保存した TowerControl.exe を実行してください

TowerControl.exe のインストール時に下図のような警告が出ることがあります

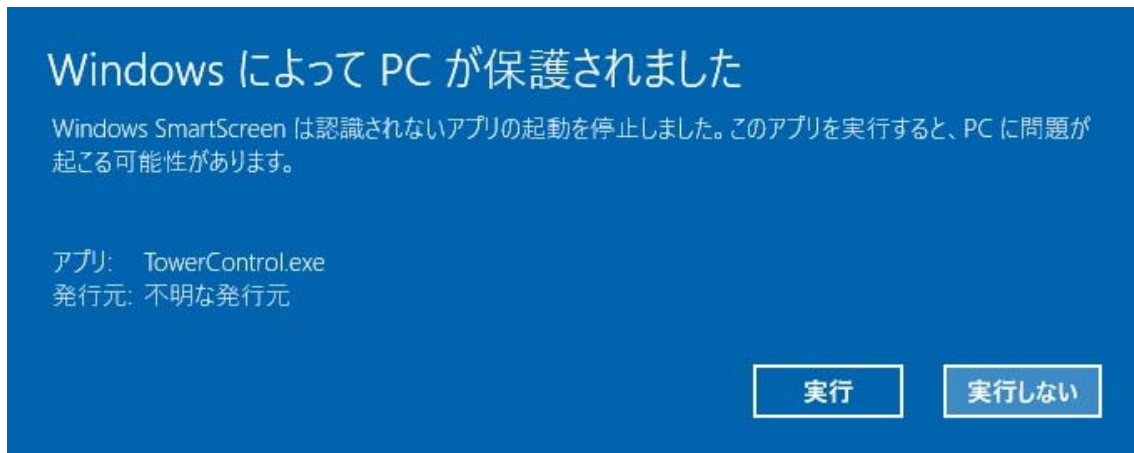
この場合の対処方法を説明いたします



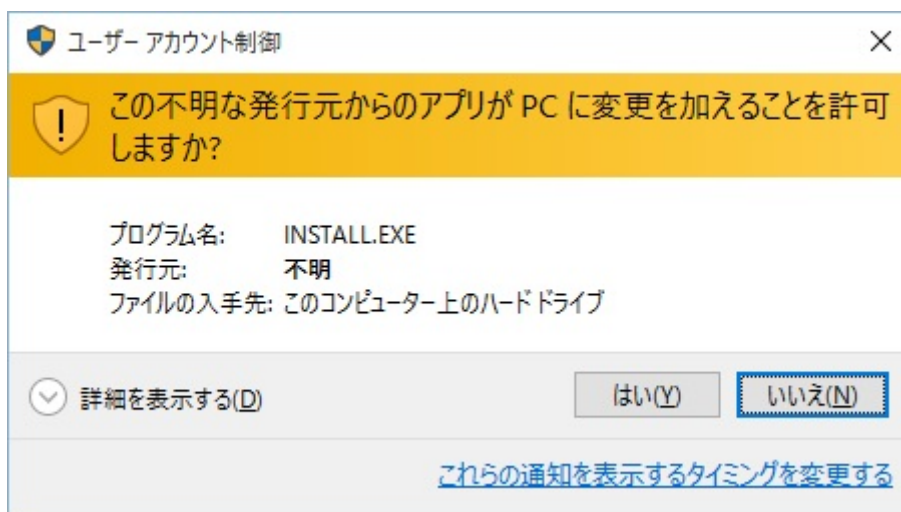
下図の黄色○で囲んだ部分にある詳細情報をクリックします



実行ボタンが現れますのでをクリックします



場合によっては続いて下図の警告が出ることがありますので『はい(Y)ボタン』をクリックしてください



ファイルの解凍に続き下図のインストーラが起動しますのでインストーラに従ってインストールしてください

## FTI タワーコントローラ

TowerControlインストールプログラムへようこそ  
このプログラムはコンピューターにTowerControlをインストールします。

このプログラムのインストールを開始する前に、現在起動中のすべてのプログラムを必ず終了させてください。

処理を継続する場合は「次へ」をクリックしてください。途中で処理を中止する場合は「キャンセル」ボタンをクリックしてください。

警告: このプログラムは、著作権法および国際条約によって保護されています。

このプログラム、またはその一部を無断で複製配布することは法律により禁止されています。

Copyright (C) 2015 FTI All Rights Reserved.

簡単インストーラ

次へ(N)

キャンセル